

2023  
TAILORED

ARKITEK®

*art of living*



**MACOLIDE**

**A pensar em si**

**e no seu conforto**

**+351 211 633 633**

**[www.macolide.pt](http://www.macolide.pt) | [info@macolide.pt](mailto:info@macolide.pt)**

**Cozinhas | Revestimentos | Salas Banho**





# ÍNDICE

03	CARACTERÍSTICAS EXCLUSIVAS
04	PORQUÊ ARKITEK?
05	PAVIMENTO ARKITEK
06	ESPAÇOS & UTILIZAÇÕES
07	CARACTERÍSTICAS DO PAVIMENTO
08	COLEÇÃO ARKITEK TAILORED
10	DA VINCI 1506
11	
12	DALI 1970
13	
14	GAUDI 1852
15	
16	MALHOA 1926
17	
18	PICASSO 1905
19	
20	SINATRA 1915
21	
22	WAGNER 1841
23	
24	RESISTÊNCIA À ÁGUA
25	ACESSÓRIOS PERFIS
26	ACESSÓRIOS RODAPÉS
27	
28	PRODUTO DE LIMPEZA
29	UNICLIC SISTEMA DE ENCAIXE
30	
31	FICHA TÉCNICA

# PAVIMENTOS VINÍLICOS

*Cada peça foi criada por uma mão experiente, incorporando detalhes sobrepostos e texturas realistas que encantam os sentidos. Com designs sofisticados e materiais de alta qualidade, a coleção **Tailored** apresenta pavimentos vinílicos exclusivos, com compromisso da excelência artesanal e a estética autêntica de um alfaiate de pavimentos. **ARKITEK Tailored** - uma escolha excepcional para quem busca a perfeição em design e durabilidade.*

230MM

1500MM



TEXTURAS  
SINCRONIZADAS

0,70MM

CAMADA DE  
DESGASTE




EXTRA  
LARGO



EXTRA  
LONGO

NANO 4V

MICRO  
BISELADO



PAVIMENTO  
MATE

ARKITEK

ARKITEK

ARKITEK

ARKITEK

ARKITEK

ARKITEK

ARKITEK

ARKITEK

ARKITEK



# PORQUÊ ARKITEK?

Quando desenhamos o pavimento vinílico ARKITEK, pensamos nos utilizadores mais exigentes, por isso, selecionamos as características mais nobres e aquelas que asseguram uma garantia prolongada. Tudo, para que viva cada dia genuinamente tranquilo e feliz.

Porque um investimento num pavimento não se faz todos os dias, é fundamental ter a certeza que o seu comportamento vai ao encontro das mais rigorosas exigências técnicas. Afinal, o pavimento vinílico ARKITEK vai conviver consigo a cada momento.



SUITABLE FOR BATHROOMS



SUITABLE FOR KITCHENS



WEAR RESISTANT & STAIN RESISTANT



MOISTURE RESISTANT



CASTOR CHAIR RESISTANT



SUITABLE FOR FLOOR HEATING



FIRE RESISTANCE



EASY CLEAN



TOTAL THICKNESS



WEAR LAYER



UNDERLAY XPE THICKNESS



NOISELESS



ARKITEK.COM

# PAVIMENTO ARKITEK

Quando se escolhe um pavimento para a vida, para além do seu design, é fundamental conhecer o seu corpo... a sua alma. Apresentamos a composição do pavimento ARKITEK.


CAMADA DE PROTEÇÃO UV  
E ANTIBACTERIANA

CAMADA DE DESGASTE

DESIGN DE ALTA RESOLUÇÃO

ESTRUTURA DE VINIL RIGID SPC


TELA ACÚSTICA E TÉRMICA IXPE





# ESPAÇOS & UTILIZAÇÕES

ARKITEK é um pavimento de elevada resistência, preparado tecnicamente para viver nos espaços interiores mais exigentes e em situações de tráfego intenso, por isso, é o indicado para o seu projeto.



**AEROPORTOS**

**MUSEUS**

**LARES**

**ESCOLAS**

**HOSPITAIS**

**CLÍNICAS**

**LOJAS**

**RESTAURANTES**

**ESCRITÓRIOS**

**HABITAÇÕES**

**INDÚSTRIAS**

**HOTÉIS**

# ARKITEK É UM PAVIMENTO

ARKITEK é um pavimento de elevada resistência, preparado tecnicamente para viver nos espaços interiores mais exigentes e em situações de tráfego intenso, por isso, é o indicado para o seu projeto.

Resistente a riscos devido à sua camada de desgaste, eficaz em locais de grande passagem, mantendo-se novo por muito mais tempo.

Resistente ao deslizamento, com uma classificação R10 Classe DS, reduzindo o risco de quedas.

Resistente a nódoas, para que um imprevisto ocasional não se torne numa preocupação.

Excelente isolamento acústico e térmico, onde literalmente o conforto impera.

Durabilidade e qualidade máxima com até 30 anos de garantia, logo, um excelente investimento.

Aplicável com piso radiante.

Fácil de limpar e de manter, poupando o tempo merecido que precisa para cuidar de si.

Respeita o meio ambiente, com a certificação de Emissões A+, FloorScore e DIBT.

Sistema de encaixe entre peças UNICLIC, patenteado e registado para que as peças de pavimento vinílico e mantenham encaixadas como no primeiro dia.



# ARKITEK SPC RIGID

Desfrute de todas as vantagens que o pavimento vinílico SPC ARKITEK oferece.  
**2,07 M<sup>2</sup> (22,281 FT<sup>2</sup>) 6 PIECES/BOX D: 1500 x 230 x 6,5 mm (0,70 mm)**

*PAG*  
10 - 11

## DA VINCI 1506

RODAPÉ REF:

1506

PERFIL REF:

1506



*PAG*  
16 - 17

## MALHOA 1926

RODAPÉ REF:

MALHOA1926

PERFIL REF:

1125



*PAG*  
14 - 15

## GAUDI 1852

RODAPÉ REF:

1841

PERFIL REF:

1841,1852



PAG  
18-19

### PICASSO 1905

RODAPÉ REF:

1905

PERFIL REF:

1952



PAG  
20-21

### SINATRA 1915

RODAPÉ REF:

1915

PERFIL REF:

1952



PAG  
12-13

### DALI 1970

RODAPÉ REF:

1970

PERFIL REF:

1888



PAG  
22-23

### WAGNER 1841

RODAPÉ REF:

1841

PERFIL REF:

1841,1852







*intemporal*



# DA VINCI 1506

*PÁG 26 - 27*

RODAPÉ REF:

1506



*PÁG 25*

PERFIL REF:

1506



ARKITEK.COM







*sublime*



# DALI 1970

*PÁG 26 - 27*

RODAPÉ REF:

**1970**


*PÁG 25*

PERFIL REF:

**1888**



ARKITEK.COM







*relaxante*



# GAUDI 1852

*PÁG 26 - 27*

RODAPÉ REF:

1852


*PÁG 25*

PERFIL REF:

1841.1852



ARKITEK.COM







*acolhedor*



# MALHOA 1926

*PÁG 26 - 27*

RODAPÉ REF:

**MALHOA1926**



*PÁG 25*

PERFIL REF:

**1125**



ARKITEK.COM







*suave*



# PICASSO 1905

*PÁG 26 - 27*

RODAPÉ REF:

1905


*PÁG 25*

PERFIL REF:

1952



ARKITEK.COM







*moderno*



# SINATRA 1915

*PÁG 26 - 27*


RODAPÉ REF:

1915


*PÁG 25*

PERFIL REF:

1952



ARKITEK.COM







*vibrante*



# WAGNER 1841

*PÁG 26 - 27*

RODAPÉ REF:

1841

*PÁG 25*

PERFIL REF:

1841.1852



ARKITEK.COM





The background of the entire page is a close-up photograph of a light-colored wood grain. The wood has a distinct horizontal grain pattern. Numerous small, clear water droplets of varying sizes are scattered across the surface, reflecting light and giving the wood a wet appearance. The overall color palette is warm, ranging from light tan to golden brown.

# RESISTÊNCIA À ÁGUA


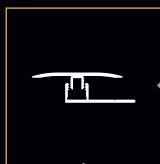


ACESSÓRIOS

## PERFIS


Os diferentes padrões do pavimento vinílico ARKITEK possuem acessórios originais, que vão permitir um acabamento perfeito de todos os pormenores pensados por si.

CORES DOS PERFIS



2700 x 30 mm

Perfil Transição



2700 x 30 mm

Perfil Desnível



2700 x 25 mm

Perfil Terminal



## ◆ RODAPÉS

**Se o pavimento é 100% à prova de água, o rodapé composto também.**

O rodapé ARKITEK é produzido num material composto de alta densidade e revestido a PVC, por isso é à prova de água, para garantir toda a resistência às lavagens no seu dia a dia.

Estão disponíveis rodapés com cores correspondentes ao pavimento ou então em - branco mate - para aumentar a perspectiva do espaço.







BARREIRA  
ANTI-SUJIDADE



COLAGEM  
FÁCIL



RESISTÊNCIA  
AO IMPACTO



PAVIMENTO REF:  
1926

RODAPÉ REF:  
MALHOA1926



PAVIMENTO REF:  
1506

RODAPÉ REF:  
1506



PAVIMENTO REF:  
1852

RODAPÉ REF:  
1852



PAVIMENTO REF:  
1970

RODAPÉ REF:  
1970



PAVIMENTO REF:  
1915

RODAPÉ REF:  
1915



PAVIMENTO REF:  
1905

RODAPÉ REF:  
1905



PAVIMENTO REF:  
1841

RODAPÉ REF:  
1841

## → PRODUTO LIMPEZA

### ARKITEK Floor Care

Para manter o seu novo pavimento ARKITEK tratado e bem higienizado, deverá limpar frequentemente o pavimento com o produto técnico de limpeza ARKITEK Floor Care.

Este detergente neutro altamente concentrado permite a diluição em água, logo uma manutenção mais económica. Para tal, basta utilizar a dose correta de detergente, limpar com um pano húmido ou esfregona bem torcida e deixar secar ventilando o espaço.





◆ UNICLIC®

80%  
MAIS RÁPIDA

### A GARANTIA DO SISTEMA DE ENCAIXE

Produzimos os pavimentos ARKITEK com aquele que é considerado o melhor e mais fiável sistema de encaixe entre peças, sistema UNICLIC. Para garantir a perfeição e longevidade do encaixe no pavimento vinílico ARKITEK apresentamos um selo de certificação codificado do sistema UNICLIC em cada caixa de pavimento.

UNICLIC permite também duas técnicas de instalação amigáveis para o aplicador, para que a aplicação em zonas de difícil acesso, esteja assegurada pela qualidade de um encaixe perfeito entre peças.

01



02



INSTRUÇÕES DE INSTALAÇÃO

UNICLIC®

## DADOS TÉCNICOS | TECHNICAL DATA

### RESULTADO DOS TESTES | TEST RESULTS

#### ESPECIFICAÇÃO DO PRODUTO PRODUCT SPECIFICATION

<b>Comprimento</b> Length		1500 mm
<b>Largura</b> Width		230 mm
<b>Espessura Total</b> Total Thickness	EN 428	6,5 mm
<b>Camada de Desgaste</b> Wear Layer	EN 429	0,70 mm
<b>Peso Total</b> Total Weight	EN 430	10,40 Kg/m <sup>2</sup>
<b>Classe de Uso</b> Use Class	EN 685	23 - 33 - 42
<b>Caixa</b> Box	6 Peças 6 Boards	2,07 m <sup>2</sup> 22,281 ft <sup>2</sup>
<b>Paletê</b> Pallet	52 Caixas 52 Boxes	107,64 m <sup>2</sup> 1158,62 ft <sup>2</sup>
<b>Peso Paletê</b> Weight Pallet	Kg/ Paletê Lb/ Pallet	1150 Kg 2248,71 Lb

<b>Estabilidade da Dimensão</b> Dimension stability	ASTM F2199-09 (R2014)	Manf. direction: -0,046% Across-manf. direction: -0,009%
<b>Determinação da estabilidade dimensional</b> Determination of dimensional stability	ISO 23999:2012	MD:-0,05% AMD: 0% 0mm
<b>Ondulação</b> Curling	ISO 23999:2008	Average: 0.5mm pass
<b>Solidez da cor</b> Colour Fastness	EN ISO 105-B02:2014	Grade 6
<b>Classe de Fogo</b> Fire Class	EN 9239-1 EN ISO11925 - 2 EN 13501 - 1	Bfl - S1
<b>Anti-derrapante</b> Slip resistance	EN13893	Class DS R10
<b>Propensão à eletricidade estática</b> Static Electrical Propensity	EN 1815:2016 method A	0.2kV
<b>Resistência do Encaixe</b> Locking strength	ISO 10582:2017 Annex D	Long side(X): 7.6 kN/m Short side(Y): 6.3 kN/m Pass
<b>Força de Ligação</b> Seam Strength	EN 684:1995	pass
<b>Resistência à Abrasão</b> Abrasion Resistance	EN 13329	>AC5 7000 cycles
<b>Resistência ao Desgaste</b> Wear Resistance	EN 660-2	group T Fv= 1.4mm <sup>3</sup>
<b>Resistência Camada Desgaste</b> Resilient floor covering Determination of peel resistance	EN ISO 24345:2012	Longitudinal direction: 95N/50mm Cross direction: 95N/50mm
<b>Resistência Química</b> Chemical Resistance	ASTM F1700 - 13a ASTM F925 - 13	no change OK
<b>Resistência ao Impacto</b> Impact Resistance	ANSI LF - 01 - 2011	no cracks 2500 mm
<b>Resistência às Rodas das Cadeiras</b> Castor chair(25000 Cycles)	NALFA/ANSI LF-01-2011 ISO4918:2016 EN 425:2002	No damage was found after test
<b>Resistência a manchas</b> Resistance to staining	ISO 26987:2008	Index 0: Not affected Pass
<b>Resistência a bactérias</b> Resistance to bacteria	ISO 846-1997 Method C	Assessment of bacteria growth: 0 pass



**Indentação residual**Determination of Indentation  
and Residual Indentation

ISO 24343-1:2012

0mm  
pass**Peso Estático**

Static Loading

ASTM F970 - 17

pass  
0.04 mm**Compressão Estática**

Residual indentation

ISO 24343-1:2007

Average: 0.02mm  
pass**Marcas Residuais Após Cargas Estáticas**

Residual Indentation

ASTM F1700 - 13  
ASTM F1914 - 07pass  
0.4**Estabilidade ao Aquecimento**

Heat Stability

ASTM F1514 - 03

 $\Delta E^*_{ab}$  0.67  
pass**Condutividade Térmica**

Thermal Conductivity

EN 12667

0.154 W/ (m.K)

**Resistência térmica**

Thermal Resistance

EN 12667:2001

0.033(m2.K)/W

**Transmissão de som**

Sound Transmission Class

ASTM E90-2009  
ASTM E413-10

STC=68

**Som de Impacto**

Impact Sound Insulation

CLASS  
ISO 10140-1:2016  
ISO 717-2:2013IIC 65  
 $\Delta L_w = 21$  dB  
 $C_{l,\Delta} = -6$  dB**Redução do Som de Passos**

Reduces walking sound

CLASS

STC 62

**Tela Técnica Integrada**

Integrated Technical Underlay

IXPE Acústica  
Irradiated Crosslinked  
Polyethylene Foam

1,5 mm

**Emissão de formaldeído**

Formaldehyde

ISO 17226-1:2008

free

**Teste de Ftalato**

Phtalate tests

EN 14372

free

**Teste a Metais Pesados**

Soluble Heavy Metal Contents Test

ASTM F963 - 16


free

**Garantia Residencial**

Residential Warranty

30 anos  
years**Garantia Comercial**

Commercial Warranty

15 anos  
years


















22  
23

**ARKITEK**<sup>®</sup>  
PAVIMENTOS VINÍLICOS



# ENCONTRE O SEU.. ARKITEK

	03	PORQUÊ ARKITEK?
<b>P Á G I N A S</b>	04	PAVIMENTO ARKITEK
	05	ESPAÇOS & UTILIZAÇÕES
	06	CARACTERÍSTICAS DO PAVIMENTO
	07	PAVIMENTOS ARKITEK SPC
	08-09	RIVER   2009
	10-11	AVENUE   1986
	12-13	BRIDGE   1883
	14-15	BROADWAY   1903
	16-17	CASTLE   1872
	18-19	MUSEUM   1929
	20-21	PARK   1857
	22-23	POMAR   1968
	24-25	TOWER   2014
	26-27	SQUARE   1904
	28-29	STATUE   1886
	30-31	CALATRAVA   1951
	32-33	RENOIR   1876
	34-35	NASONI   1691
	36-37	FOSTER   1935
	38	ACESSÓRIOS RODAPÉS
	39	ACESSÓRIOS PERFIS
	40	ACESSÓRIOS PRODUTO DE LIMPEZA
	41	UNICLIC SISTEMA DE ENCAIXE
	42-43	FICHA TÉCNICA

# ARKITEK SPC RIGID

Desfrute de todas as vantagens que o pavimento vinílico SPC ARKITEK oferece.

1221x182mm | 8 Peças/Caixa | 1.778 m<sup>2</sup>

- ✓ PAVIMENTO INCRIVELMENTE SILENCIOSO.
- ✓ QUENTE, SUAVE E ACOLHEDOR.
- ✓ ANTI-ALÉRGICO E ANTI-BACTERIANO.
- ✓ VARIEDADE NATURAL.
- ✓ PROTEÇÃO CONTRA RISCOS, MANCHAS E ÁGUA.



pág - 08 | 09

**RIVER | 2009**



pág - 10 | 11

**AVENUE | 1986**



pág - 12 | 13

**BRIDGE | 1883**



pág - 14 | 15

**BROADWAY | 1903**



pág - 16 | 17

**CASTLE | 1872**



pág - 18 | 19

**MUSEUM | 1929**



pág - 20 | 21

**PARK | 1857**



**POMAR | 1968**

pág - 22 | 23



**TOWER | 2014**

pág - 24 | 25



**SQUARE | 1904**

pág - 26 | 27



**STATUE | 1886**

pág - 28 | 29



**CALATRAVA | 1951**

pág - 30 | 31



**RENOIR | 1876**

pág - 32 | 33



**NASONI | 1691**

pág - 34 | 35



**FOSTER | 1935**

pág - 36 | 37





**ACESSÓRIOS RECOMENDADOS**

— RODAPÉ REF.: 2009

— PERFIS REF.: 1930


pág 38 - 39



# RIVER 2009

Os veios de tons castanhos  
que correm nas peças,  
juntam-se aos nós abertos da madeira,  
deixando fluir toda a escala de tons.

SUSTENTÁVEL



RIVER 2009







**ACESSÓRIOS RECOMENDADOS**  
—— RODAPÉ REF.: 1986  
—— PERFIS REF.: 1882

pág 38 - 39

# AVENUE 1986



Este pavimento conjuga uma aparência industrial e disruptiva em equilíbrio com o veio de madeira em tons cinza e betão.

VIBRANTE

AVENUE 1986







**ACESSÓRIOS RECOMENDADOS**  
—— RODAPÉ REF.: 1872  
—— PERFIS REF.: 1931

pág 38 - 39



QUENTE

BRIDGE 1883

**BRIDGE  
1883**

A cor da madeira de carvalho natural é intemporal, permitindo-lhe conjugar com todos os estilos. Deixe a sua personalidade fluir.







**ACESSÓRIOS RECOMENDADOS**  
—— RODAPÉ REF.: 1903  
—— PERFIS REF.: 1948

pág 38 - 39



MODERNO



BROADWAY 1903



**BROADWAY  
1903**

Tons cinza cosmopolitas, estruturados e com uma personalidade marcante. Explore os seus sentidos, e deixe-se envolver pelos momentos.







**ACESSÓRIOS RECOMENDADOS**

— RODAPÉ REF.: 1872

— PERFIS REF.: 1931

pág 38 - 39



CONFORTÁVEL




A intimidade e harmonia do tom carvalho, estão prontos para aquecer o seu espaço de eleição. Entregue-se ao relaxe. Merece isso.

CASTLE 1872



CASTLE  
1872







**ACESSÓRIOS RECOMENDADOS**

- RODAPÉ REF.: 1929
- PERFIS REF.: 1929

pág 38 - 39



RESISTENTE



Adicione mobiliário, têxteis, arte e o seu sentimento. Crie o seu mood. O tom deste pavimento permite receber todo o seu bom gosto.

MUSEUM  
1929



MUSEUM 1929





**ACESSÓRIOS RECOMENDADOS**  
—— RODAPÉ REF.: 1857  
—— PERFIS REF.: 1857

pág 38 - 39




SUAVE

A suavidade e delicadeza dos tons claros, permitem que os elementos que marcaram cada etapa da sua vida, assumam o papel principal da sua decoração. Deslumbre-se.

**PARK  
1857**

PARK 1857








**ACESSÓRIOS RECOMENDADOS**  
—— RODAPÉ REF.: 1968  
—— PERFIS REF.: 1933

pág 38 - 39

# POMAR 1968



## ACCOLHEDOR

De linhas naturais e veio suave,  
a cor de madeira clara promove  
a simplicidade e a elegância do seu mundo.

POMAR 1968







**ACESSÓRIOS RECOMENDADOS**  
—— RODAPÉ REF.: 2009  
—— PERFIS REF.: 41468


pág 38 - 39

# TOWER 2014

## TEXTURADO



O realismo do tom natural, faz com que se sinta no interior da natureza, onde a calma e a vida tranquila tomam conta de si.



TOWER 2014







**ACESSÓRIOS RECOMENDADOS**

- RODAPÉ REF.: 1876
- PERFIS REF.: 1882

pág 38 - 39

# SQUARE 1904



A harmonia dos tons cinza que aproximam o design e a estética revivalista, combina na perfeição com a sua decoração contemporânea.

DURADOURO

SQUARE 1904







**ACESSÓRIOS RECOMENDADOS**

— RODAPÉ REF.: 1903

— PERFIS REF.: 1942

pág 38 - 39





ELEGANTE

Estilo e pormenor são alguns dos adjetivos que se enquadram num pavimento que é diferente de todos, pela particularidade do brilho e da textura irreverentes.



STATUE 1886

STATUE  
1886







**ACESSÓRIOS RECOMENDADOS**  
—— RODAPÉ REF.: 1951  
—— PERFIS REF.: 1888

pág 38 - 39

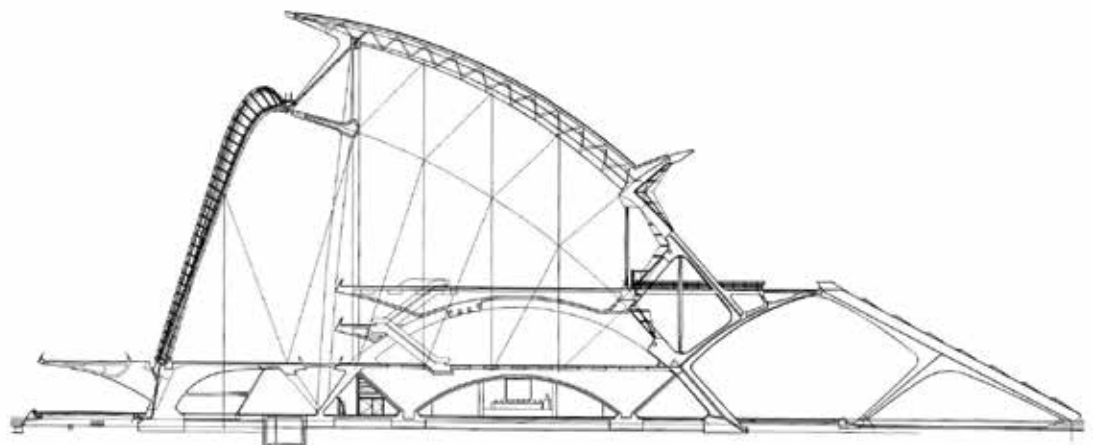
S  
U  
B  
L  
I  
M  
E



# CALATRAVA 1951

Os veios castanhos da madeira, percorrem as linhas da nossa vida, como um legado que se transmite de geração em geração.

CALATRAVA 1951







**ACESSÓRIOS RECOMENDADOS**  
—— RODAPÉ REF.: 1876  
—— PERFIS REF.: 1882

pág 38 - 39



# RENOIR 1876

RENOIR 1876

Sabemos que o positivismo exponencia tudo o que é bom. Por isso, o tom fresco e leve deste pavimento alavanca toda a energia positiva que há em si.



RELAXANTE





**ACESSÓRIOS RECOMENDADOS**

- RODAPÉ REF.: 2009
- PERFIS REF.: 1930

pág 38 - 39



# NASONI 1691



A elegância do tom castanho  
permite a entrada de tons claros  
que o envolvem num estado de  
relaxamento total.

INTEMPORAL

NASONI 1691







**ACESSÓRIOS RECOMENDADOS**

RODAPÉ REF.: 1935

PERFIS REF.: 1713

pág 38 - 39





CRIATIVO

FOSTER 1935

FOSTER  
1935

Sente-se, e respire profundamente  
toda a natureza que a madeira exótica  
lhe proporciona. É o seu momento.





# ACESSÓRIOS

## RODAPÉS

**Se o pavimento é 100% à prova de água, o rodapé composto também.**

O rodapé ARKITEK é produzido num material composto de alta densidade e revestido a PVC, por isso é à prova de água, para garantir toda a resistência às lavagens no seu dia a dia.

Estão disponíveis rodapés com cores correspondentes ao pavimento ou então em - branco mate - para aumentar a perspectiva do espaço.



# ACESSÓRIOS



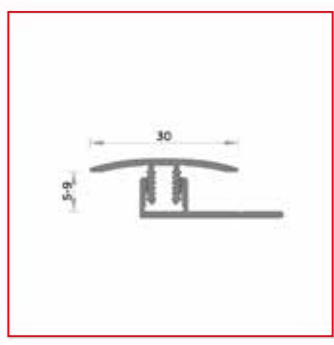
INSTRUÇÕES DE INSTALAÇÃO

## PERFIS

Os diferentes padrões do pavimento vinílico ARKITEK possuem acessórios originais, que vão permitir um acabamento perfeito de todos os pormenores pensados por si.

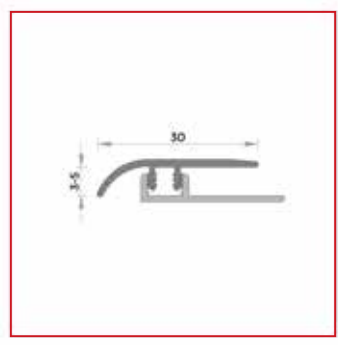
### Perfil Transição

2700 x 30 mm



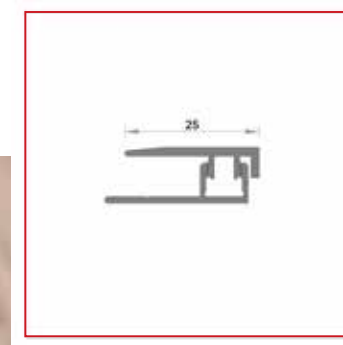
### Perfil Desnível

2700 x 30 mm



### Perfil Terminal

2700 x 25 mm





# ACESSÓRIOS

## PRODUTO LIMPEZA

### ARKITEK Floor Care

Para manter o seu novo pavimento ARKITEK tratado e bem higienizado, deverá limpar frequentemente o pavimento com o produto técnico de limpeza ARKITEK Floor Care.

Este detergente neutro altamente concentrado permite a diluição em água, logo uma manutenção mais económica. Para tal, basta utilizar a dose correta de detergente, limpar com um pano húmido ou esfregona bem torcida e deixar secar ventilando o espaço.



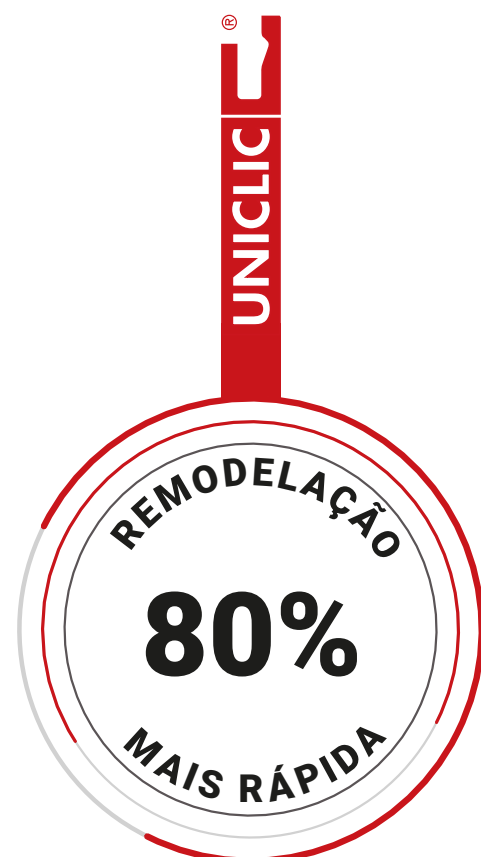
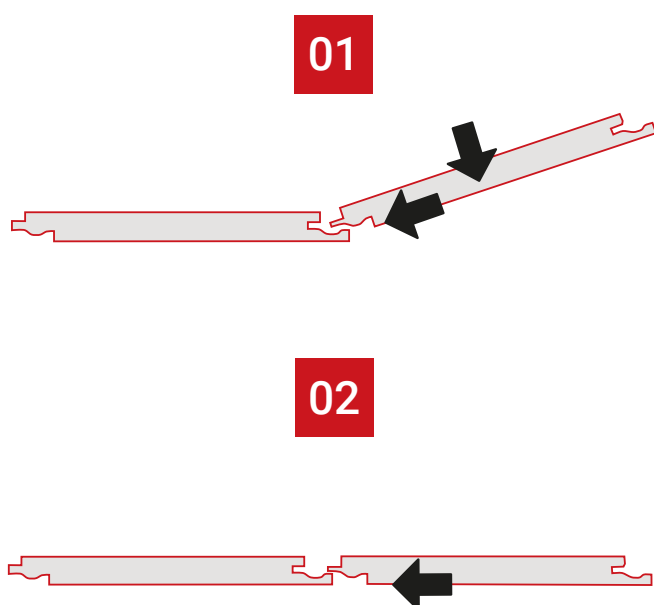
INSTRUÇÕES DE INSTALAÇÃO



# A GARANTIA DO SISTEMA DE ENCAIXE

Produzimos os pavimentos **ARKITEK** com aquele que é considerado o melhor e mais fiável sistema de encaixe entre peças, sistema **UNICLIC**. Para garantir a perfeição e longevidade do encaixe no pavimento vinílico **ARKITEK** apresentamos um selo de certificação codificado do sistema **UNICLIC** em cada caixa de pavimento.

**UNICLIC** permite também duas técnicas de instalação amigáveis para o aplicador, para que a aplicação em zonas de difícil acesso, esteja assegurada pela qualidade de um encaixe perfeito entre peças.





## DADOS TÉCNICOS | TECHNICAL DATA

### ESPECIFICAÇÃO DO PRODUTO

Product Specification

<b>Comprimento</b> Length		1221 mm
<b>Largura</b> Width		182 mm
<b>Espessura Total</b> Total Thickness	EN 428	6,5 mm
<b>Camada de Desgaste</b> Wear Layer	EN 429	0,55 mm
<b>Peso Total</b> Total Weight	EN 430	9,8 Kg/m <sup>2</sup>
<b>Classe de Uso</b> Use Class	EN 685	23 - 33 - 42
<b>Caixa</b> Box	8 Peças 8 Boards	1,778 m <sup>2</sup> 19.138 ft <sup>2</sup>
<b>Paleta</b> Pallet	55 Caixas 55 Boxes	97,79 m <sup>2</sup> 1052.60 ft <sup>2</sup>
<b>Peso Paleta</b> Weight Pallet	Kg/ Paleta Lb/ Pallet	1020 Kg 2248.71 Lb

PT | + Acessórios disponíveis. EN | + Accessories available.

Rua Dr. Artur Figueirôa Rêgo 60 - Apart. 271  
2500-187 Caldas da Rainha | Portugal  
T: +351 262824206  
[www.arkitek.pt](http://www.arkitek.pt) | [info@arkitek.pt](mailto:info@arkitek.pt)

### RESULTADO DOS TESTES

Test Results

<b>Estabilidade da Dimensão</b> Dimension stability	ASTM F2199-09 (R2014)	Manf. direction: -0.046% Across-manf. direction: -0.009%
<b>Determinação da estabilidade dimensional</b> Determination of dimensional stability	ISO 23999:2012	MD:-0.05% AMD: 0% Omm
<b>Ondulação</b> Curling	ISO 23999:2008	Average: 0.5mm pass
<b>Solidez da cor</b> Colour Fastness	EN ISO 105-B02:2014	Grade 6
<b>Classe de Fogo</b> Fire Class	EN 9239-1 EN ISO11925 - 2 EN 13501 - 1	Bfl - S1
<b>Anti-derrapante</b> Slip resistance	EN13893	Class DS R10
<b>Propensão à electricidade estática</b> Static Electrical Propensity	EN 1815:2016 method A	0.2kV
<b>Resistência do Encaixe</b> Locking strength	ISO 10582:2017 Annex D	Long side(X): 7.6 kN/m Short side(Y): 6.3 kN/m Pass
<b>Força de Ligação</b> Seam Strength	EN 684:1995	pass
<b>Resistência à Abrasão</b> Abrasion Resistance	EN 13329	>AC5 7000 cycles
<b>Resistência ao Desgaste</b> Wear Resistance	EN 660-2	group T Fv= 1.4mm <sup>3</sup>
<b>Resistência Camada Desgaste</b> Resilient floor covering Determination of peel resistance	EN ISO 24345:2012	Longitudinal direction: 95N/50mm Cross direction: 95N/50mm
<b>Resistência Química</b> Chemical Resistance	ASTM F1700 - 13a ASTM F925 - 13	no change OK
<b>Resistência ao Impacto</b> Impact Resistance	ANSI LF - 01 - 2011	no cracks 2500 mm
<b>Resistência às Rodas das Cadeiras</b> Castor chair(25000 Cycles)	NALFA/ANSI LF-01-2011 ISO4918:2016 EN 425:2002	No damage was found after test
<b>Resistência a manchas</b> Resistance to staining	ISO 26987:2008	Index 0: Not affected Pass
<b>Resistência a bactérias</b> Resistance to bacteria	ISO 846-1997 Method C	Assessment of bacteria growth: 0 pass

## DADOS TÉCNICOS | TECHNICAL DATA

### RESULTADO DOS TESTES

#### Test Results

<b>Indentação residual</b> Determination of Indentation and Residual Indentation	ISO 24343-1:2012	0mm pass
<b>Peso Estático</b> Static Loading	ASTM F970 - 17	pass 0.04 mm
<b>Compressão Estática</b> Residual indentation	ISO 24343-1:2007	Average: 0.02mm pass
<b>Marcas Residuais Após Cargas Estáticas</b> Residual Indentation	ASTM F1700 - 13 ASTM F1914 - 07	pass 0.4
<b>Estabilidade ao Aquecimento</b> Heat Stability	ASTM F1514 - 03	$\Delta E^*_{ab}$ 0.67 pass
<b>Condutividade Térmica</b> Thermal Conductivity	EN 12667	0.154 W/ (m.K)
<b>Resistência térmica</b> Thermal Resistance	EN 12667:2001	0.033(m2.K)/W
<b>Transmissão de som</b> Sound Transmission Class	ASTM E90-2009 ASTM E413-10	STC=68
<b>Som de Impacto</b> Impact Sound Insulation	CLASS ISO 10140-1:2016 ISO 717-2:2013	IIC 65 $\Delta L_w = 21$ dB $CI_{\Delta} = 6$ dB
<b>Redução do Som de Passos</b> Reduces walking sound	CLASS	STC 62
<b>Tela Técnica Integrada</b> Integrated Technical Underlay	IXPE Acústica Irradiated Crosslinked Polyethylene Foam	1,5 mm
<b>Emissão de formaldeído</b> Formaldehyde	ISO 17226-1:2008	free
<b>Teste de Ftalato</b> Phtalate tests	EN 14372	free
<b>Teste a Metais Pesados</b> Soluble Heavy Metal Contents Test	ASTM F963 - 16	free
<b>Garantia Residencial</b> Residential Warranty		30 anos years
<b>Garantia Comercial</b> Commercial Warranty		15 anos years



Floor Care Produto de limpeza	Capacidade	1 Litro
	Aplicação	Pavimentos e Revestimentos



## DETERGENTE CONCENTRADO NEUTRO PARA A LIMPEZA DE TODAS AS SUPERFÍCIES.

ARKITEK Floor Care é um detergente neutro altamente concentrado para a limpeza diária de todas as superfícies, tais como pavimentos e revestimentos vinílicos LVT e SPC, parquet envernizado, pavimentos flutuantes, mármore, cerâmica, grés, resinas e outros, mesmo os pavimentos mais delicados. Graças a um excelente poder desengordurante torna possível alcançar excelentes resultados.

## DADOS TÉCNICOS

### CARACTERÍSTICAS FÍSICAS

Aspecto	Líquido Verde
Peso Específico	1,00 ± 0,02 gr/cm3
Viscosidade (FORD 4)	10"
pH(sol.10%)	~9

Contém mistura de tensoactivos catiónicos e não iónicos com biodegradabilidade > 90% (<5%), Laureth-4Phosphate (<5%), EDTA (<5%), perfume.

### ARMAZENAMENTO E ROTULAGEM

Armazenar na embalagem original fechada à temperatura ambiente	12 Meses Proteger do gelo
--	------------------------------

## MODO DE APLICAÇÃO

Antes de lavar o pavimento, remover a poeira e sujidade com uma vassoura, aspirador de pó ou outro sistema de limpeza a seco. Lave o pavimento com um pano macio muito bem torcido para utilizar o mínimo de quantidade de água adequada à limpeza do pavimento. AVISO: Excessos de água nas lavagens danificam irreparavelmente os pavimentos.

Agitar a embalagem antes de usar. Dilui-se o produto de acordo com a sujidade a ser removida. Limpeza Frequente: 20-30 ml de produto por litro de água. Limpeza profunda: 70-100 ml de produto por litro de água. AVISO: Não exceda as quantidades recomendadas do produto de limpeza. Caso seja necessário, repita a operação. Poderá pisar o pavimento apenas quando totalmente seco. Aconselha-se a ventilar o espaço para uma secagem mais rápida, evitando humidades e condensações no espaço a higienizar.

## NORMAS DE SEGURANÇA

Respeitar estritamente as informações apresentadas no rótulo da embalagem. Em conformidade com a Eu.Reg.648 / 2004 e as seguintes alterações e ajustes.

Para total segurança, é obrigatório o uso de luvas de protecção para manusear o produto e efectuar a higienização. Proteja totalmente os olhos do contacto com o produto. Nunca ingerir o produto. No caso de ocorrer algum acidente procure um médico de urgência e faça-se acompanhar da embalagem do produto.



## TABELA DE PREÇOS

PÁG. 1 » ÍNDICE

### PAVIMENTO VINÍLICO RÍGIDO SPC

---


- PÁG. 2 » PAVIMENTO VINÍLICO RÍGIDO SPC - Coleções **NOVO** TAILORED e WOOD DESIGN
- PÁG. 3 » COMBINAÇÃO PAVIMENTO » RODAPÉ » PERFIS
- PÁG. 4 » RODAPÉ COMPÓSITO 70 MM e 100 MM
- PÁG. 5 » PERFIL TRANSIÇÃO
- PÁG. 6 » PERFIL TERMINAL
- PÁG. 7 » PERFIL DE DESNÍVEL
- PÁG. 8 » OUTROS ACESSÓRIOS COMPLEMENTARES
- PÁG. 8 » PRODUTO DE LIMPEZA E MANUTENÇÃO
- PÁG. 8 » PELÍCULA PROTEÇÃO RISCOS NO PAVIMENTO
- PÁG. 9 » CONDIÇÕES COMERCIAIS



PAVIMENTO VINÍLICO RÍGIDO SPC COM TELA INTEGRADA E SISTEMA UNICLIC®

## TABELA DE PREÇOS

PAVIMENTO VINÍLICO RÍGIDO SPC COM TELA INTEGRADA E SISTEMA UNICLIC®, COM BISEL 4V

COLEÇÃO	REF	CLASSE	CAMADA DESGASTE	DIMENSÃO	m <sup>2</sup> /CAIXA	m <sup>2</sup> /PALET	PREÇO €/m <sup>2</sup>	CÓD
<b>ARKITEK TAILORED</b> 	1506 DA VINCI	IND. 42	0,70 mm	1500 x 230 x 6,5 mm <i>Tela integrada IXPE de 1,5 mm</i>	2,07	107,64	32,90 €	C.1 C.3
	1841 WAGNER							
	1852 GAUDI							
	1905 PICASSO							
	1915 SINATRA							
	1926 MALHOA							
	1970 DALI							
COLEÇÃO	REF	CLASSE	CAMADA DESGASTE	DIMENSÃO	m <sup>2</sup> /CAIXA	m <sup>2</sup> /PALET	PREÇO €/m <sup>2</sup>	CÓD
<b>ARKITEK WOOD DESIGN</b>	1691 NASONI	IND. 42	0,55 mm	1221 x 182 x 6,5 mm <i>Tela integrada IXPE de 1,5 mm</i>	1,778	97,79	29,50 €	C.1 C.3
	1857 PARK							
	1872 CASTLE							
	1876 RENOIR							
	1883 BRIDGE							
	1886 STATUE							
	1904 SQUARE							
	1929 MUSEUM							
	1935 FOSTER							
	1951 CALATRAVA							
	1968 POMAR							
	1986 AVENUE							
	2009 RIVER							
2014 TOWER								

## MAPA DE COMBINAÇÃO DO PAVIMENTO COM RODAPÉS E PERFIS CORRESPONDENTES

COLEÇÃO	REF PAVIMENTO A ENCOMENDAR	REF. RODAPÉ A ENCOMENDAR	REF. PERFIS A ENCOMENDAR
<b>ARKITEK TAILORED</b> 	1506 DA VINCI	1506	1506
	1841 WAGNER	1841	1841.1852
	1852 GAUDI	1852	1841.1852
	1905 PICASSO	1905	1952
	1915 SINATRA	1915	1952
	1926 MALHOA	MALHOA1926	1125
	1970 DALI	1970	1888
COLEÇÃO	REF PAVIMENTO A ENCOMENDAR	REF. RODAPÉ A ENCOMENDAR	REF. PERFIS A ENCOMENDAR
<b>ARKITEK WOOD DESIGN</b>	1691 NASONI	2009	1930
	1857 PARK	1857	1857
	1872 CASTLE	1872	1931
	1876 RENOIR	1876	1882
	1883 BRIDGE	1872	1713
	1886 STATUE	1903	1942
	1904 SQUARE	1876	1882
	1929 MUSEUM	1929	1929
	1935 FOSTER	1935	1713
	1951 CALATRAVA	1951	1888
	1968 POMAR	1968	1506
	1986 AVENUE	1986	1882
	2009 RIVER	2009	1930
2014 TOWER	2009	41468	
<b>ADAPTÁVEL A TODOS OS PAVIMENTOS</b>	1926 BRANCO MATE 70MM E 100MM	ALUMÍNIO NATURAL MATE	

CONFIRA A COMBINAÇÃO DE CORES ENTRE O PAVIMENTO E OS ACESSÓRIOS, ATRAVÉS DAS AMOSTRAS FÍSICAS PRESENTES NA EXPOSIÇÃO E/OU FOTOGRAFIAS DISPONÍVEIS NO SITE:

**WWW.ARKITEK.PT**

AO ENTRAR NA PÁGINA **WWW.ARKITEK.PT**, SELECIONE A REFERÊNCIA DO PAVIMENTO QUE DESEJA ENCOMENDAR, E VERIFIQUE OS RODAPÉS E PERFIS CORRESPONDENTES, NO FINAL DA PÁGINA WEB DESSE PAVIMENTO.



**NOTA: Estão disponíveis rodapés, perfis de transição, perfis terminais e perfis de desnível.**



PAVIMENTO VINÍLICO RÍGIDO SPC COM TELA INTEGRADA E SISTEMA UNICLIC®

## TABELA DE PREÇOS



RODAPÉ COMPÓSITO REVESTIDO A PVC NA COR CORRESPONDENTE AO PAVIMENTO. RESISTENCIA MÁXIMA A ÁGUA

COLEÇÃO	REF RODAPÉ A ENCOMENDAR	REF PAVIMENTO COMPATIVEL	DIMENSÃO	PREÇO €/ml	CÓD
<b>RODAPÉ ARKITEK para COLEÇÃO TAILORED</b> 	1506	1506 DA VINCI	2200 x 70 x 14 mm	4,45 €  Preço Un: 9,79€	C.1
	1841	1841 WAGNER			
	1852	1852 GAUDI			
	1905	1905 PICASSO			
	1915	1915 SINATRA			
	MALHOA1926	1926 MALHOA			
	1970	1970 DALI			
<b>RODAPÉ ARKITEK para COLEÇÃO WOOD DESIGN</b>	2009	1691 NASONI			
	1857	1857 PARK			
	1872	1872 CASTLE			
	1876	1876 RENOIR			
	1872	1883 BRIDGE			
	1903	1886 STATUE			
	1876	1904 SQUARE			
	1929	1929 MUSEUM			
	1935	1935 FOSTER			
	1951	1951 CALATRAVA			
	1968	1968 POMAR			
	1986	1986 AVENUE			
	2009	2009 RIVER			
2009	2014 TOWER				
<b>RODAPÉ ARKITEK REVESTIDO A PVC COR BRANCO</b>	1926 BRANCO MATE	ADAPTÁVEL A TODOS OS PAVIMENTOS	2200 x 70 x 14 mm	3,35 € Preço Un: 7,37€	
	1926 BRANCO MATE	ADAPTÁVEL A TODOS OS PAVIMENTOS 	2200 x 100 x 14 mm	5,20 € Preço Un: 11,44€	

PAVIMENTO VINÍLICO RÍGIDO SPC COM TELA INTEGRADA E SISTEMA UNICLIC®

## TABELA DE PREÇOS

PERFIL DE ALUMÍNIO DE TRANSIÇÃO NA COR CORRESPONDENTE AO PAVIMENTO, INCLUI A BASE EM ALUMÍNIO

COLEÇÃO	REF PERFIL A ENCOMENDAR	REF PAVIMENTO COMPATIVEL	DIMENSÃO	PREÇO €/ml	CÓD
<b>PERFIL ARKITEK DE TRANSIÇÃO EM ALUMÍNIO REVESTIDO para COLEÇÃO TAILORED</b> 	1506	1506 DA VINCI	2700 x 30 mm   PERFIL DE TRANSIÇÃO	11,03 €  Preço Un: 29,78€	C.1
	1841.1852	1841 WAGNER			
	1841.1852	1852 GAUDI			
	1952	1905 PICASSO			
	1952	1915 SINATRA			
	1125	1926 MALHOA			
	1888	1970 DALI			
<b>PERFIL ARKITEK DE TRANSIÇÃO EM ALUMÍNIO REVESTIDO para COLEÇÃO WOOD DESIGN</b>	1930	1691 NASONI			
	1857	1857 PARK			
	1931	1872 CASTLE			
	1882	1876 RENOIR			
	1713	1883 BRIDGE			
	1942	1886 STATUE			
	1882	1904 SQUARE			
	1929	1929 MUSEUM			
	1713	1935 FOSTER			
	1888	1951 CALATRAVA			
	1506	1968 POMAR			
	1882	1986 AVENUE			
	1930	2009 RIVER			
41468	2014 TOWER				
<b>PERFIL DE TRANSIÇÃO EM ALUMÍNIO NATURAL</b>	ALUMÍNIO NATURAL MATE	ADAPTÁVEL A TODOS OS PAVIMENTOS	2700 x 30 mm	9,97 € Preço Un: 26,92€	



PAVIMENTO VINÍLICO RÍGIDO SPC COM TELA INTEGRADA E SISTEMA UNICLIC®

## TABELA DE PREÇOS


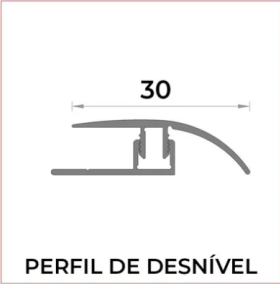
PERFIL DE ALUMÍNIO TERMINAL NA COR CORRESPONDENTE AO PAVIMENTO, INCLUI A BASE EM ALUMÍNIO

COLEÇÃO	REF PERFIL A ENCOMENDAR	REF PAVIMENTO COMPATIVEL	DIMENSÃO	PREÇO €/ml	CÓD
<b>PERFIL ARKITEK TERMINAL EM ALUMÍNIO REVESTIDO para COLEÇÃO TAILORED</b> 	1506	1506 DA VINCI	2700 x 25 mm   PERFIL DE TERMINAL	11,03 € Preço Un: 29,78€	C.1
	1841.1852	1841 WAGNER			
	1841.1852	1852 GAUDI			
	1952	1905 PICASSO			
	1952	1915 SINATRA			
	1125	1926 MALHOA			
	1888	1970 DALI			
<b>PERFIL ARKITEK TERMINAL EM ALUMÍNIO REVESTIDO para COLEÇÃO WOOD DESIGN</b>	1930	1691 NASONI			
	1857	1857 PARK			
	1931	1872 CASTLE			
	1882	1876 RENOIR			
	1713	1883 BRIDGE			
	1942	1886 STATUE			
	1882	1904 SQUARE			
	1929	1929 MUSEUM			
	1713	1935 FOSTER			
	1888	1951 CALATRAVA			
	1506	1968 POMAR			
	1882	1986 AVENUE			
	1930	2009 RIVER			
41468	2014 TOWER				
<b>PERFIL TERMINAL EM ALUMÍNIO NATURAL</b>	ALUMÍNIO NATURAL MATE	ADAPTÁVEL A TODOS OS PAVIMENTOS	2700 x 25 mm	9,97 € Preço Un: 26,92€	

PAVIMENTO VINÍLICO RÍGIDO SPC COM TELA INTEGRADA E SISTEMA UNICLIC®

## TABELA DE PREÇOS

PERFIL DE ALUMÍNIO DE DESNIVEL NA COR CORRESPONDENTE AO PAVIMENTO, INCLUI A BASE EM ALUMÍNIO

COLEÇÃO	REF PERFIL A ENCOMENDAR	REF PAVIMENTO COMPATIVEL	DIMENSÃO	PREÇO €/ml	CÓD
<b>PERFIL ARKITEK DE DESNIVEL EM ALUMÍNIO REVESTIDO para COLEÇÃO TAILORED</b> 	1506	1506 DA VINCI	2700 x 30 mm   PERFIL DE DESNÍVEL	11,03 € Preço Un: 29,78€	C.1
	1841.1852	1841 WAGNER			
	1841.1852	1852 GAUDI			
	1952	1905 PICASSO			
	1952	1915 SINATRA			
	1125	1926 MALHOA			
	1888	1970 DALI			
<b>PERFIL ARKITEK DE DESNIVEL EM ALUMÍNIO REVESTIDO para COLEÇÃO WOOD DESIGN</b>	1930	1691 NASONI			
	1857	1857 PARK			
	1931	1872 CASTLE			
	1882	1876 RENOIR			
	1713	1883 BRIDGE			
	1942	1886 STATUE			
	1882	1904 SQUARE			
	1929	1929 MUSEUM			
	1713	1935 FOSTER			
	1888	1951 CALATRAVA			
	1506	1968 POMAR			
	1882	1986 AVENUE			
	1930	2009 RIVER			
41468	2014 TOWER				
<b>PERFIL DE DESNIVEL EM ALUMÍNIO NATURAL</b>	ALUMÍNIO NATURAL MATE	ADAPTÁVEL A TODOS OS PAVIMENTOS	2700 x 30 mm	9,97 € Preço Un: 26,92€	



PAVIMENTO VINÍLICO RÍGIDO SPC COM TELA INTEGRADA E SISTEMA UNICLIC®

## TABELA DE PREÇOS

MANGA PLÁSTICA DE PROTEÇÃO EXTRA CONTRA HUMIDADE PARA ISOLAMENTO EM PISOS TÉRREOS

COLEÇÃO	REF	ESPESSURA	QUANTIDADE DE ROLO	PREÇO €/m <sup>2</sup>	CÓD	NOTAS
MANGA PLÁSTICA	150u	0,15 mm	ILIMITADO	0,98 €	C.1	ENCOMENDA POR m <sup>2</sup>
FITA UNIÃO ANTI-CONDENSAÇÃO	ALUMINIO	0,045 mm	50 ml = 1 Unid ± 25 m <sup>2</sup> de aplicação	17 €/Un	C.1	ENCOMENDA POR Unidade

PREGO LIQUIDO DE SECAGEM RÁPIDA PARA FIXAR RODAPÉ SEM PREGOS E FIXAR AS BASES DOS PERFIS

COLEÇÃO	REF	DIMENSÃO	PREÇO €/Un	CÓD	NOTAS
PREGO LIQUIDO PARA RODAPÉS E PERFIS	SPECIAL	300 ml	5,15 €	C.1	ENCOMENDA POR Unidade

BATENTE LIMITADOR DE PORTA EM INOX COM ANEL DE BORRACHA COM SISTEMA DE COLAR COM FITA DUPLA FACE

COLEÇÃO	REF	DIMENSÃO	PREÇO €/Un	CÓD	NOTAS
BATENTE DE PORTA CILINDRICO DE COLAR	2199-16	30 x 22 mm	4,35 €	C.1	ENCOMENDA POR Unidade

PRODUTO CONCENTRADO DE LIMPEZA ARKITEK PARA PAVIMENTO VINILICO

COLEÇÃO	REF	DIMENSÃO	PREÇO €/Un	CÓD	NOTAS
PRODUTO ARKITEK	FLOOR CARE	1 LITRO	9,35 €	C.1	ENCOMENDA POR Unidade

PELÍCULA PROTETORA DE RISCOS - TRANSPARENTE - PARA ZONA DE CADEIRAS GIRATÓRIAS/ESCRITÓRIOS

COLEÇÃO	REFERENCIA	AREA	DIMENSÃO	PREÇO €/un	CÓD
PELÍCULA PROTETORA DE RISCOS DE ALTA RESISTÊNCIA TRANSPARENTE	PELÍCULA PROTETORA ANTI-RISCOS PAVIMENTOS - <b>MÉDIA</b>	1,08 m <sup>2</sup>	0,90 x 1,20 metros	36,58 €	C.1
	PELÍCULA PROTETORA ANTI-RISCOS PAVIMENTOS - <b>GRANDE</b>	1,80 m <sup>2</sup>	1,50 x 1,20 metros	60,00 €	C.1

**CONDIÇÕES DE TRANSPORTE - CONDIÇÕES DE TRANSPORTE PARA PORTUGAL CONTINENTAL E ILHAS**

CONDIÇÕES	DESCRIÇÃO
<b>ENCOMENDAS NO VALOR PVP SUPERIOR A 600 € + IVA</b>	» TRANSPORTE GRATUITO PARA A MORADA REGISTADA NA FICHA DE CLIENTE. » NO CASO DOS CLIENTES DAS ILHAS MADEIRA E AÇORES, TRANSPORTE GRATUITO ATÉ AO TRANSITÁRIO REGISTADO NA FICHA DE CLIENTE, EM PORTUGAL CONTINENTAL.
<b>ENCOMENDAS NO VALOR PVP INFERIOR A 600 € + IVA</b>	» COM CUSTO DE TRANSPORTE: A HABITARMOS INFORMA O CUSTO DE TRANSPORTE, MEDIANTE O PESO DA MERCADORIA E A MORADA DE ENTREGA REGISTADA NA FICHA DE CLIENTE.
<b>NOTA:</b> No caso excepcional de pedidos de entrega direta em outras moradas, existe sempre um custo associado e análise prévia das condições necessárias, sob consulta.	